

# CuMap Resultat App



Den gamla versionen med att registrera resultat via mobiltelefon har funnits med ett tag och blivit föråldrad. Vi lanserar nu en helt ombyggd funktion för **Resultat App**. Den är HTML-baserad och är baserad på ett ramverk som stödjer samtliga smart phones på marknaden.

För er som använt er av den gamla versionen, kan vi nu meddela följande nya efterlängta funktioner:

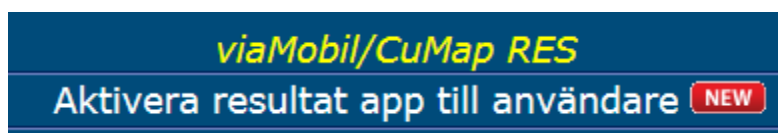
## Ur administration:

- Olika behörighetsgrupper på användarna. T.ex. bara ge tillåtelse att registrera resultat på de planer de ansvarar för.
- Obegränsat antal användare.
- Länk för inloggning kan skickas kostnadsfritt via SMS direkt till användaren.
- Kontroll av vilka användare ni skickat SMS eller Email till.

## För användaren:

- Betydligt smidigare hantering av resultatregistrering på smart phones.

Börja med att logga in på webb-admin och vidare in i *Aktivera resultat app till användare*.



Flikar för användare och behörighetsgrupper

Klicka till höger för info om resultat appen: ?

Med hjälp av sina mobiltelefoner eller surfplattor, kan funktionärerna registrera resultat. Du kan sända länken som SMS eller via email till funktionärerna. Inloggningsbegrepp är...

Du kan även dela in funktionärerna i olika **behörighetsgrupper**. T.ex. för vissa planer eller vissa datum. De olika grupperna når...

Om du vill skicka SMS till funktionärerna, ska du kryssmarkera 'SMS' till vänster om varje person. Därfter klicka på knappen **Spara**. Om du vill skicka Email till funktionärerna, ska du kryssmarkera 'Email' till vänster om varje person. Därfter klicka på knappen **Spara**.

SMS	Email	Namn	Mobilnr	Email	PIN-kod	Behörighetsgrupp
<input checked="" type="checkbox"/>	<input type="checkbox"/>	Dennis Pettersson	0701443332	?	1234	Full behör
<input type="checkbox"/>	<input type="checkbox"/>	Ulf Andersson	0706931075		1234	K+P+D
<input type="checkbox"/>	<input type="checkbox"/>					Full behör

Behörighetsgrupper som varje användare är kopplad till

Information när SMS skickades senast.

**och skicka Email.**

PIN-kod	Behörighetsgrupp	Aktiv	Info
1234	Full behör	<input checked="" type="checkbox"/>	
1234	K+P+D	<input checked="" type="checkbox"/>	SMS skickat 2015-09-16 09:57:15.
	Full behör	<input type="checkbox"/>	
	Full behör	<input type="checkbox"/>	

Välj de användare som ska ha SMS och klicka på knappen.

Om du vill skicka Email till funktionärerna, ska du kryssmarkera...


SMS	Email	Namn	Mobilnr
<input checked="" type="checkbox"/>	<input type="checkbox"/>	Dennis Pettersson	0701443332
<input checked="" type="checkbox"/>	<input type="checkbox"/>	Ulf Andersson	0706931075
<input type="checkbox"/>	<input type="checkbox"/>		

Avbryt

Spara och skicka SMS

Behörighetsgrupper ger er möjligheten att skraddarsy vilka rättigheter som en grupp av användare ska ha. Begränsningar kan ske på **åldersklasser**, **planer** eller **speldatum**.

Enligt exemplet nedan har vi begränsat behörigheten till att endast gälla för A- och B-planen.

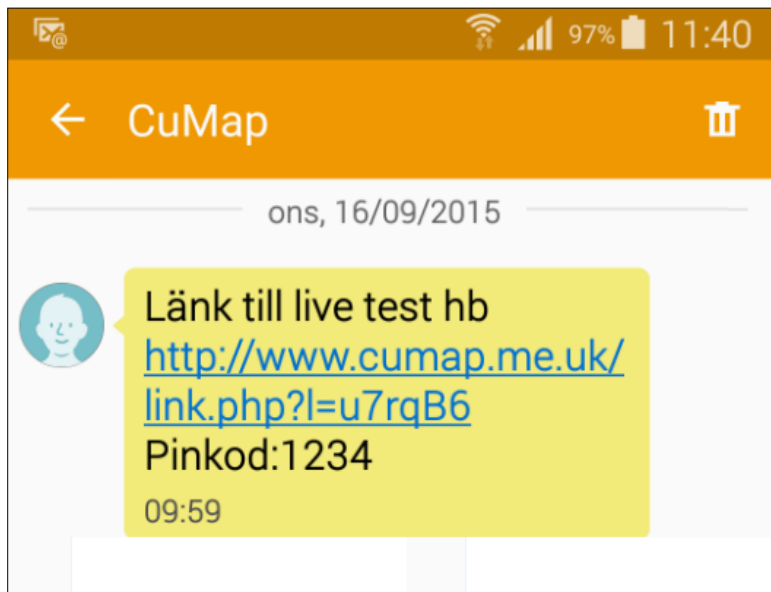
Användare	Behörighetsgrupper
Klicka till höger för info om resultat appen: 	
Du kan begränsa behörigheten för en viss klass, plan eller datum. T.ex. kan du se till användare bara kan Du har upp till 5 olika behörighetsgrupper som du kan välja från rullistan nedanför.	
Välj behörighetsgrupp:	Plan A+B
Namn på behörighetsgrupp:	Plan A+B
Klasser:	<input checked="" type="radio"/> All behörighet <input type="radio"/> Behörighet enligt val nedan (CTRL+Klick för många val) B12 B13 B14 G10
Planer:	<input type="radio"/> All behörighet <input checked="" type="radio"/> Behörighet enligt val nedan (CTRL+Klick för många val) A-plan, gräs B-Plan, gräs C-Plan 1/1 Gräsyta 1/2
Speldatum:	<input checked="" type="radio"/> All behörighet <input type="radio"/> Behörighet enligt val nedan (CTRL+Klick för många val) 2014-05-31 2014-06-10 2015-04-07

Dessutom kan man ta bort rättigheten till användare att flytta över specialvillkor eller justera tabellpositioner i gruppspel.

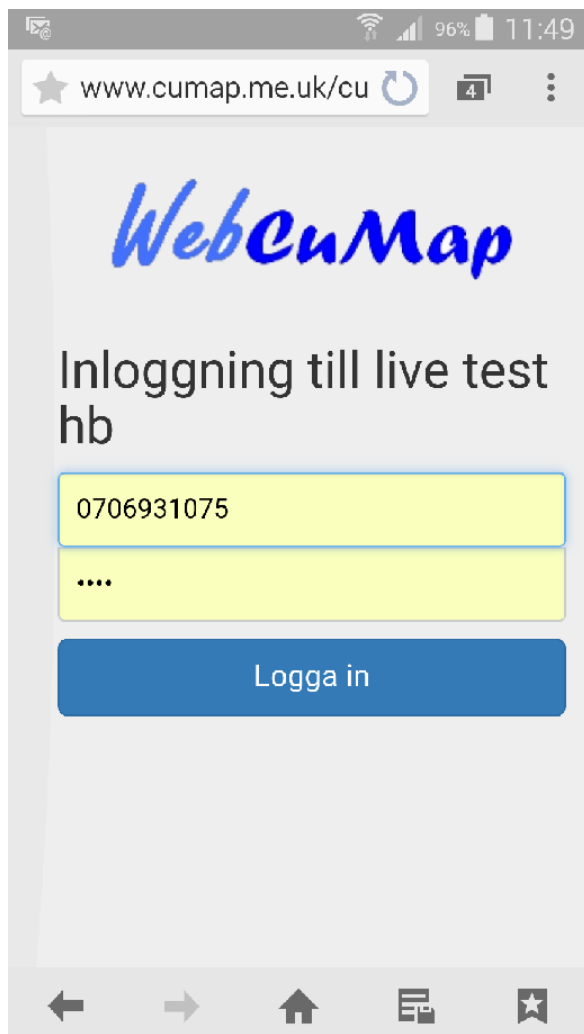
Tillåta överföra specialvillkor:	<input checked="" type="checkbox"/>
Tillåta ändra tabellpositioner:	<input checked="" type="checkbox"/>

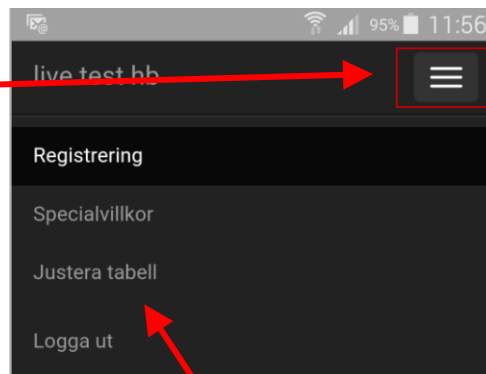
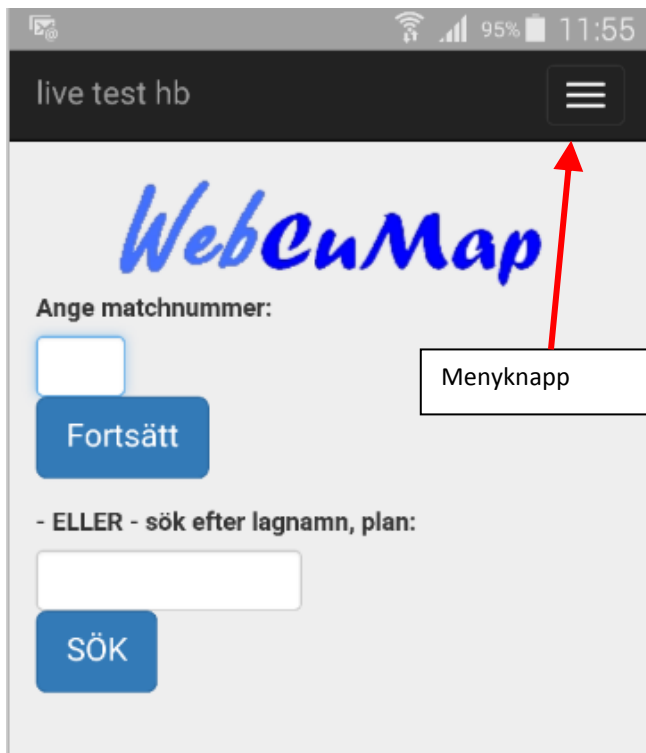
# Resultat App

Exempel på mottaget SMS:



Inloggning på smart phone:





Exempel där användaren har restriktioner till matcher:



## Exempel på söklista

Mnr	Klass	Grupp/SS	Match	Tidpunkt
1	B13	Grupp A	Dublin FC - AIK <b>3-2</b>	Lör 08:00
5	B13	Grupp A	Hyllie IK - Dublin FC <b>1-1</b>	Lör 09:00
9	B13	Grupp A	HIF - Hyllie IK	Lör 10:00
13	B13	Grupp A	HIF - AIK	Lör 11:00
17	B13	Grupp A	Dublin FC - HIF	Lör 12:00
30	B12	Grupp A	Real Madrid - Lag 4073 a <b>1-0</b>	Tis 08:00
34	B12	Grupp C	VAKANT:3 - VAKANT:4	Tis 08:30
38	B12	Grupp A	Real Madrid - Nisses FF:1 <b>4-3</b>	Tis 09:00

## Exempel på resultatregistrering

Klass:	<b>B13</b>
Matchnr:	<b>1</b>
Domare:	<b>14</b>
Match:	<b>Dublin FC - AIK</b>
Resultat:	<input type="text" value="3"/> - <input type="text" value="2"/> <a href="#">Återställ match</a>
Slut:	<input checked="" type="radio"/> Ordinarie speltid. <input type="radio"/> Efter förlängning.. <input type="radio"/> Efter straffar. <input type="radio"/> WO.
Tidpunkt:	<b>2014-05-31 08:00</b>
Plan:	<b>A-plan, gräs</b>
Typ:	<b>Grupp A</b>
	<a href="#">Avbryt</a> <a href="#">Spara matchresultat</a>